




Medição de altura

MANUAL DO USUÁRIO
HM200PW
Estadiômetro de parede







Mantenha o manual de instruções à mão e siga as instruções de uso.

ÍNDICE

Explicação dos Símbolos Gráficos na Etiqueta/Embalagem	3
Aviso de Direitos Autorais	5
I. Notas de segurança	6
II . Instalação	9
III . Usando o dispositivo	13
IV. Especificações do produto	13
V. Declaração de Conformidade	15

Explicação dos Símbolos Gráficos na Etiqueta/Embalagem

Texto/Símbolo	Significado
	Atenção, consulte os documentos acompanhantes antes de usar
	Coleta separada para resíduos de equipamentos elétricos e eletrônicos, em conformidade com a Diretiva 2002/96/CE. Não descarte o dispositivo com o lixo comum
	Nome e endereço do fabricante do dispositivo, e ano/país de fabricação
	Leia cuidadosamente o manual do usuário antes da instalação e do uso, e siga as instruções de uso
	Dispositivo médico elétrico, Parte aplicada Tipo B
	Dispositivo médico elétrico, Parte aplicada Tipo BF
	Número de catálogo do dispositivo / número do modelo
	Nome e endereço do representante autorizado na União Europeia
	O dispositivo é um dispositivo médico. O texto indica o tipo de categoria do dispositivo
	Número do lote/série do fabricante do dispositivo
	Número de série do dispositivo
	Identificador Único do Dispositivo
	Intervalo da Escala de Verificação. Valor expresso em unidades de massa. Usado para classificação e verificação de um instrumento.
	O dispositivo está em conformidade com o Regulamento (UE) 2017/745 sobre Dispositivos Médicos. Número de quatro dígitos é o identificador para o Organismo Notificado de Dispositivo Médico

O dispositivo está em conformidade com as diretivas CE (apenas modelos verificados)

CE M20 0122

M: Etiqueta de conformidade em conformidade com a Diretiva 2014/31/UE para instrumentos de pesagem não automáticos

20: Ano em que a verificação de conformidade foi realizada e a etiqueta CE foi aplicada. (ex: 16=2016).

0122: Identificador para o Organismo Notificado de Metrologia



O dispositivo é uma balança de Classe III em conformidade com a Diretiva 2014/31/UE (apenas modelos verificados)



Nome e endereço da entidade que importa o dispositivo (se aplicável)



Nome e endereço da entidade responsável pela tradução das Informações de Uso (se aplicável)

CON.

Contador de eventos confirmando quantas vezes o dispositivo foi calibrado (se aplicável)



O dispositivo está em conformidade com a aprovação da Comissão Nacional de Comunicações de Taiwan (NCC)



O dispositivo está em conformidade com os regulamentos da Comissão Federal de Comunicações dos EUA

UK CA M 20 8506

O dispositivo está em conformidade com os regulamentos de instrumentos de pesagem não automáticos do Reino Unido de 2016 (apenas modelos verificados)

M: Etiqueta de conformidade em conformidade com os Regulamentos de Instrumentos de Pesagem Não Automáticos de 2016

20: Ano em que a verificação de conformidade foi realizada e a etiqueta UKCA foi aplicada. (ex: 20=2020)

8506: Identificador do organismo de metrologia aprovado



O dispositivo está em conformidade com toda a legislação aplicável do Reino Unido



Polaridade da energia do dispositivo

"Em caso de divergências, o ícone no próprio dispositivo tem precedência."

Aviso de Direitos Autorais

Aviso de Direitos Autorais Charder Electronic Co., Ltd.

No.103, Guozhong Rd., Dali Dist., Taichung City 41262 Taiwan

Tel: +886-4-2406 3766

Fax: +886-4-2406 5612

Website: www.chardermedical.com

E-mail: info_cec@charder.com.tw

Copyright© Charder Electronic Co., Ltd. Todos os direitos reservados.
Este manual do usuário é protegido pela lei internacional de direitos autorais. Todo o conteúdo é licenciado, e o uso está sujeito a autorização por escrito da Charder Electronic Co., Ltd. (doravante Charder). A Charder não se responsabiliza por danos causados pelo não cumprimento das exigências indicadas neste manual.

A Charder reserva-se o direito de corrigir erros de impressão no manual sem aviso prévio e modificar o exterior do dispositivo para fins de qualidade sem o consentimento do cliente.



Charder Electronic Co., Ltd.
No. 103, Guozhong Rd., Dali Dist.,
Taichung City, 41262 Taiwan

I. Notas de segurança

Informações gerais

Obrigado por escolher este dispositivo Charder Medical. Ele foi projetado para ser fácil e direto de operar, mas se você encontrar algum problema não abordado neste manual, entre em contato com seu parceiro de serviço Charder local .

Antes de começar a operar o dispositivo, leia este manual do usuário cuidadosamente e guarde-o em um lugar seguro para referência. Ele contém instruções importantes sobre instalação, uso adequado e manutenção.

Finalidade pretendida

Este dispositivo médico foi projetado para ser usado de acordo com as regulamentações nacionais, para medir altura dentro das especificações e para uso relacionado à altura por profissionais.

Benefício clínico

Os resultados das medições podem ser usados por profissionais para diagnosticar (e monitorar) problemas relacionados à altura.

Indicações médicas pretendidas / Contraindicações

Medida: altura do corpo do sujeito.

Perfil do paciente pretendido

- (a) Idade: sem restrições
- (b) Peso: sem restrições
- (c) Condições do paciente: requer medição da altura do corpo. Pode caber fisicamente dentro dos limites de capacidade do dispositivo e ser capaz de ficar em pé (apenas versões não infantis).

Perfil do usuário pretendido

- (a) Ter pelo menos 20 anos de idade
- (b) Conhecimento mínimo:
 - Ser capaz de ler em nível de ensino médio e compreender Algarismos arábicos (por exemplo, 1, 2, 3, 4...)
 - Conhecimentos básicos de higiene
 - Treinado na operação do dispositivo
 - Leia o manual de instruções

(c) Língua

- Capaz de ler o idioma do manual de instruções e on-instruções de tela

(d) Qualificações

- Não são necessárias certificações ou qualificações especiais

Avaliação de Risco Residual

(a) Todos os riscos previsíveis foram avaliados e considerados aceitáveis.

Em termos gerais, o risco mais provável causado pelo uso incorreto do dispositivo é uma medição menos precisa (ou incapacidade de usar o dispositivo para adquirir a medição), que não representa risco físico iminente ao paciente ou ao usuário.

(b) A relação risco-benefício é considerada aceitável. Medidores de altura são uma opção importante para medir pacientes. É improvável que o uso do dispositivo resulte em danos ao usuário ou ao paciente.

Manuseio Geral

- Certifique-se de que todas as peças estejam devidamente travadas e apertadas antes de operar o dispositivo.
- A precisão da medição requer que os pés, costas e cabeça do sujeito estejam alinhados. Observe que a altura pode variar ao longo do dia
- **CUIDADO** : Não use próximo a equipamentos que possam causar interferência eletromagnética ou de outros tipos .

Instruções de segurança

Antes de colocar o dispositivo em uso, leia este manual do usuário cuidadosamente. Ele contém instruções importantes para instalação, uso e manutenção do dispositivo.

O fabricante não será responsável por danos causados pelo não cumprimento das seguintes instruções:

- O dispositivo tem uma vida útil esperada de 5 anos quando manuseado corretamente, reparado e inspecionado periodicamente de acordo com as instruções do fabricante.
- A instalação inadequada anulará a garantia.
- Observe as temperaturas ambientes permitidas para uso

Limpeza

- A superfície do dispositivo deve ser limpa com lenços umedecidos com álcool.

Garantia/Responsabilidade

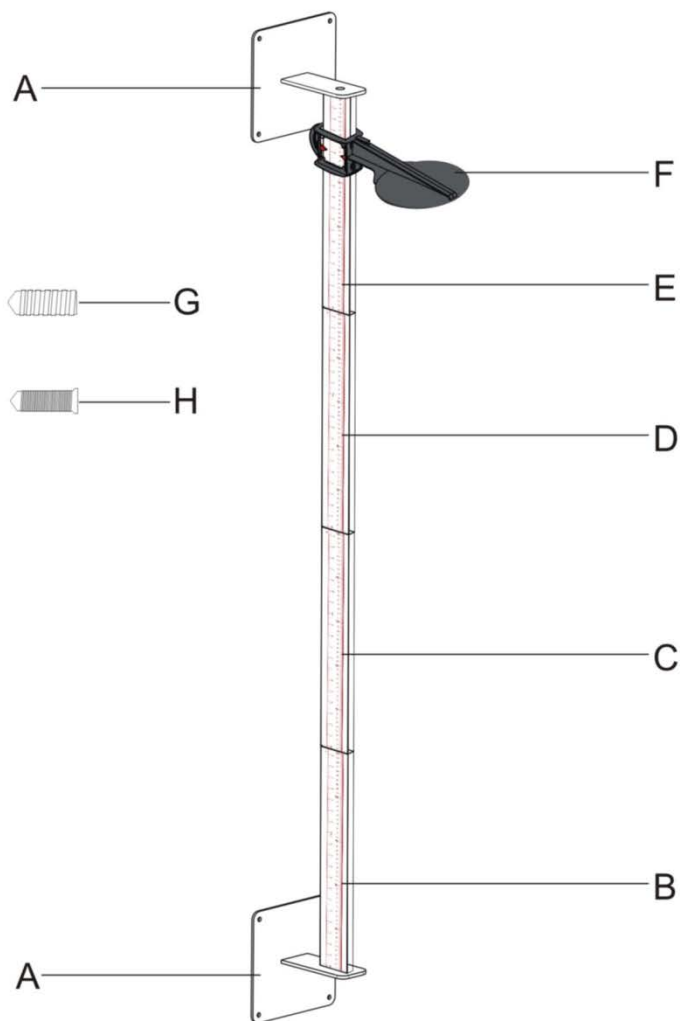
- O período de garantia será de dezoito (18) meses , a partir da data da compra. Guarde o recibo como prova de compra.
- Nenhuma responsabilidade será aceita por danos causados por qualquer um dos seguintes motivos: armazenamento ou uso inadequado ou impróprio, instalação ou comissionamento incorreto pelo proprietário ou terceiros, desgaste natural, alterações ou modificações, manuseio incorreto ou negligente, interferência química, eletroquímica ou elétrica , a menos que o dano seja atribuível à negligência da Charder .
- Este dispositivo não contém nenhuma peça mantida pelo usuário. Toda manutenção, inspeções técnicas e reparos devem ser conduzidos por um parceiro de serviço autorizado da Charder , usando acessórios e peças de reposição originais da Charder . A Charder não é responsável por quaisquer danos decorrentes de manutenção ou uso inadequados. A desmontagem do dispositivo anulará a garantia.

Relatório de incidentes

- Qualquer incidente grave que tenha ocorrido em relação ao dispositivo deve ser relatado ao fabricante, ao representante da UE (se o dispositivo for usado em um estado-membro da UE) e à autoridade competente do estado-membro do usuário/sujeito.

II . Instalação

A. Partes

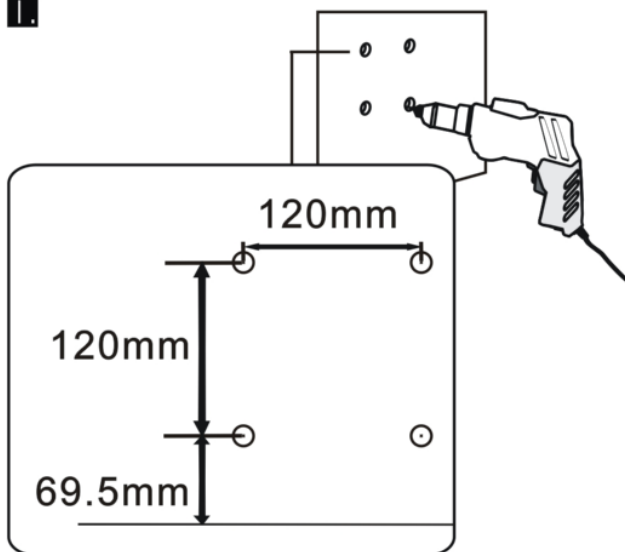


- E*160.5CM~210.5CM
- D*110.5CM~160.5CM
- C*60.5CM~110.5CM
- B*13.5CM~60.5CM

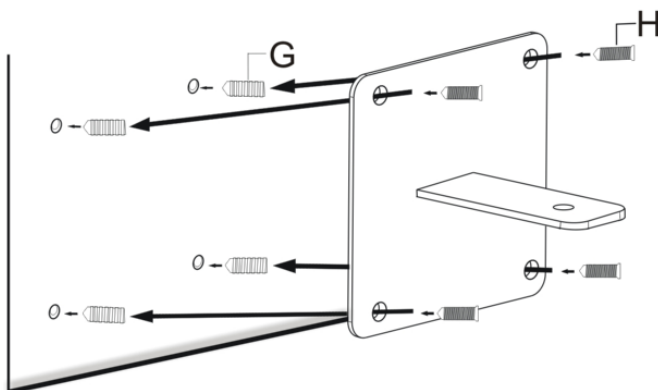
Nr.	A	B	C	D	E	F	G	H
Qty.	2	1	1	1	1	1	8	8

B. Montagem

1.

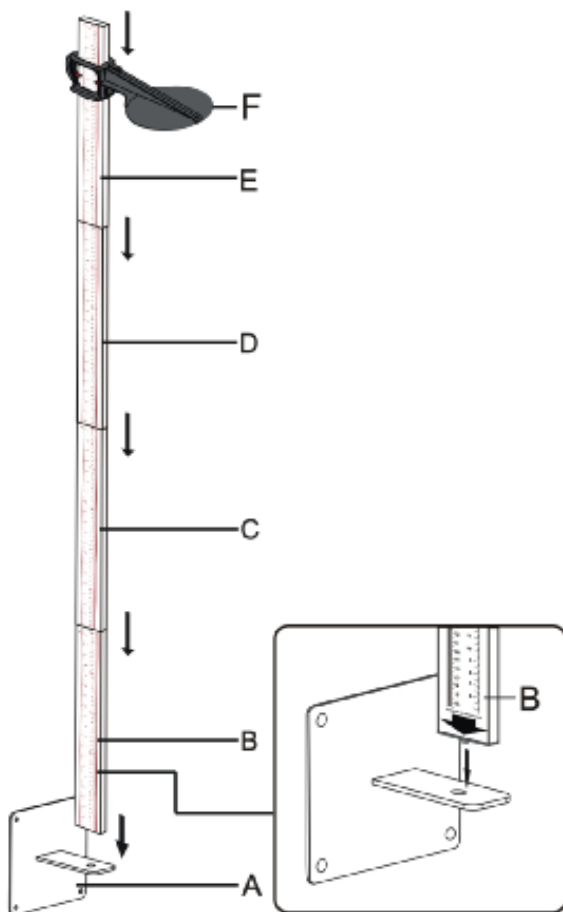


2



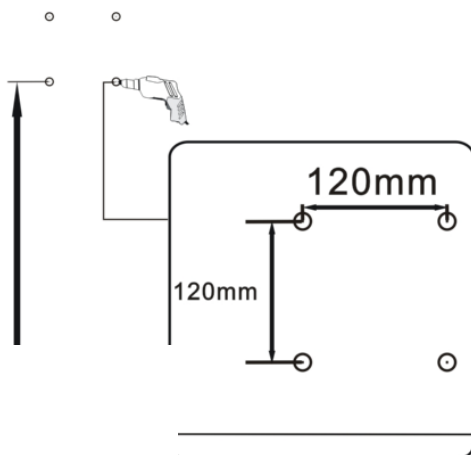
Do not use G on wooden walls.

4



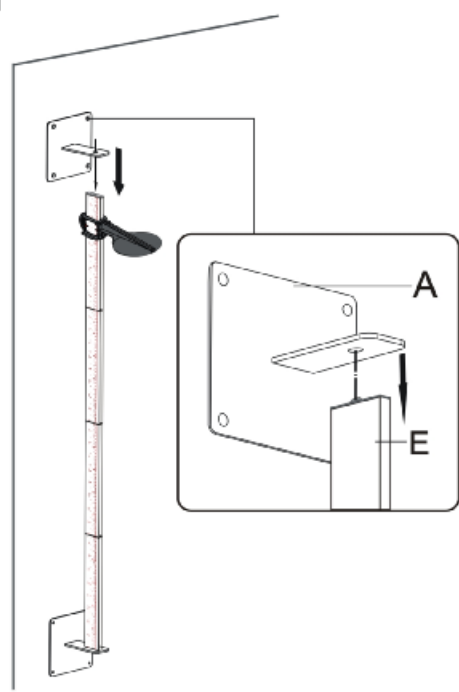
3

208.5cm

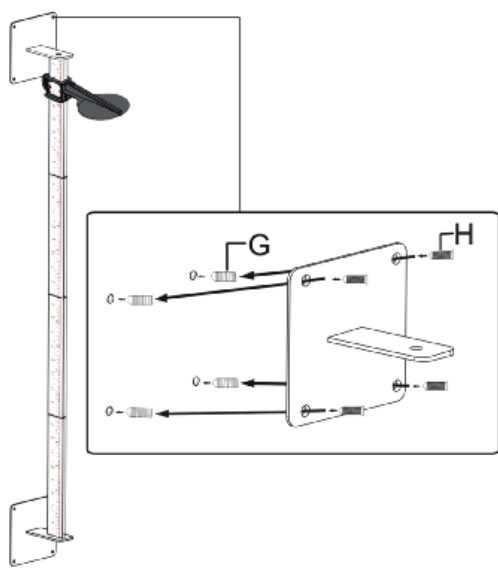


20mm
9.5mm
■

5



6



III . Usando o dispositivo

Diretrizes

1. O horário recomendado para a medição é pela manhã. Por favor, remova qualquer cobertura de cabeça ou chapéu antes da medição .
2. Fique em pé o mais reto possível. As costas devem tocar levemente a haste
3. Puxe o capacete para baixo até que ele entre em contato com a cabeça
4. Leia o resultado da medição na janela (marcada pela seta)



IV. Especificações do produto

A. Informações do dispositivo

Modelo		HM200PW
H oito Medição	Faixa	14-205 cm 51/2-80 1/2 pol.
	Graduação	1 milímetro 1/16 pol.
	Precisão	± 10 mm
Dimensões	Geral	350 (L) x 400 (P) x 2430 (A) mm
	Peso do dispositivo	1,9 kg
Ambiente de operação		+5 °C ~ + 35 °C 700 hPa ~ 1060 hPa
Acessórios opcionais		Nenhum
Acessórios Padrão		Manual do usuário x1

V. Declaração de Conformidade

Este produto foi fabricado de acordo com as normas europeias harmonizadas, seguindo as disposições das diretrizes abaixo mencionadas:

	Regulamento (UE) 2017/745 sobre Dispositivos Médicos
	Diretiva 2014/31/UE para instrumentos de Pesagem Não Automáticos (apenas para modelos OIML)

RoHS Directive 2011/65/EU and Delegated Directive (EU) 2015/863

Radio Equipment Directive 2014/53/EU

(aplicável se o módulo sem fio for utilizado)

Part 15 of the Federal Communications Statement Rules

Este dispositivo não pode causar interferências prejudiciais.

Este dispositivo deve aceitar qualquer interferência recebida, incluindo aquelas que possam causar um funcionamento indesejado.

Consulte o documento separado que mostra as marcações no adesivo do dispositivo.

Representante Autorizado na UE:



Obelis s.a.

Bd Général Wahis, 53
B-1030 Brussels
Belgium



Fabricado por:
Charder Electronic Co., Ltd.
No.103, Guozhong Rd., Dali Dist.,
Taichung City, 41262 Taiwan

CD-IN-01499 REV001 11/2024